



TOPAZE

L'électricité composée

-  de solaire local  LOCAL  SUISSE
-  d'hydraulique suisse  SUISSE



OPALE

L'électricité composée

-  d'hydraulique






AMBRE

L'électricité composée

-  de solaire local  LOCAL  SUISSE

Votre électricité en détails

| Energie | SID PRO |
|---|----------------|
|   TOPAZE | 13,58 12,12 |
|  OPALE FLEX | 13,28 11,82 |

¹⁾ Le prix de l'énergie pour les clients avec une consommation supérieure à 100'000 kWh/an dépend du profil de consommation et du modèle de prix souhaité. Vous pouvez nous contacter au 032 421 92 00. Nous vous soumettrons l'offre correspondant à vos besoins et à vos attentes.

SID PRO
BT1

Produit pour les clients dont la consommation électrique annuelle est comprise entre 100'000 et 1'000'000 kWh/an, avec un tarif de nuit avantageux (21h à 7h). Le lieu de consommation est équipé avec un dispositif de mesure de la puissance et alimenté en basse tension.

| Réseau | BT1 | |
|--|--------------|--------------|
| Utilisation du réseau | Haut tarif | 5,00 cts/kWh |
| | Bas tarif | 1,86 cts/kWh |
| Puissance | CHF | 9,30/kW/mois |
| Réseau | BT | |
| Utilisation du réseau | Haut tarif | 6,36 cts/kWh |
| | Bas tarif | 2,50 cts/kWh |
| Puissance | CHF | 4,50/kW/mois |
| Réseau | MT | |
| Utilisation du réseau | Haut tarif | 2,19 cts/kWh |
| | Bas tarif | 0,87 cts/kWh |
| Puissance | CHF | 6,30/kW/mois |
| Swissgrid SA - Services systèmes | 0,46 cts/kWh | |
| RPC et protection des eaux et poissons ¹⁾ | 2,30 cts/kWh | |
| PCP ²⁾ | 1,40 cts/kWh | |

SID PRO
BT

Produit pour les clients dont la consommation électrique annuelle est supérieure à 1'000'000 kWh/an, avec un tarif de nuit avantageux (21h à 7h). Le lieu de consommation est équipé avec un dispositif de mesure de la puissance et alimenté en basse tension.

SID PRO
MT

Produit pour les clients dont la consommation électrique annuelle est supérieure à 1'000'000 kWh/an, avec un tarif de nuit avantageux (21h à 7h). Le lieu de consommation est équipé avec un dispositif de mesure de la puissance et alimenté en moyenne tension.

| | |
|-------------------|----------------|
| Energie réactive* | 4,10 cts/kVarh |
|-------------------|----------------|

*Lorsqu'elle ne dépasse pas 50% de l'énergie active, l'énergie réactive est comprise dans le prix d'utilisation du réseau.

Les prix sont mentionnés hors TVA.

Garantie d'origine solaire local en complément

AMBRE^{GO}



L'électricité composée de solaire local

Disponible par tranche de 100 kWh/an = CHF 6.50 (HT)

Dispositions complémentaires

Vous trouverez des informations plus détaillées ainsi que les dispositions contraignantes dans les règlements, les conditions générales (CG), les arrêtés et ordonnances ainsi que les directives en vigueur sur notre site internet.

Prix d'utilisation du réseau

Les prix de l'utilisation du réseau comprennent le transport et la distribution de l'énergie.

Facturation

Douze factures sont établies dans l'année. Choisissez le mode paiement qui vous ressemble sur notre site internet.

TAXES FÉDÉRALES ET COMMUNALES

Taxes fédérales

Les taxes fédérales contiennent la rétribution à prix coûtant du courant injecté (RPC) et la taxe pour la protection des eaux et des poissons. Retrouvez plus d'informations à ce sujet sur : www.bfe.admin.ch.

Taxes communales

Les prestations aux collectivités publiques (PCP) contiennent la taxe pour l'éclairage public et l'émolument pour l'usage du sol. Retrouvez la base légale sur notre site internet, en téléchargeant l'« Arrêté fixant les taxes et redevances communales » et le « Règlement fixant les taxes et redevances communales ».

¹⁾ Taxes fédérales

| | |
|--|--------------|
| Rétribution de l'injection à prix coûtant (RPC) | 2,20 cts/kWh |
| Taxe pour la protection des eaux et des poissons | 0,10 cts/kWh |

²⁾ Taxes communales

| | |
|-------------------------------------|--------------|
| PCP - Emolument pour l'usage du sol | 0,70 cts/kWh |
| PCP - Eclairage public | 0,70 cts/kWh |

Vous souhaitez en savoir plus ?



Services industriels de Delémont - route de Bâle 1, CH-2800 Delémont
tél. +41 (0)32 421 92 00 - sid.delemont.ch - sid@delemont.ch